

En förare över klättringen på klippan

Målstena



Erik Kuiper


v. 1.1.1

2012-07-13


Norgesvaet

En svavägg med ett antal enklare leder. Graderna är inte bekräftade, kommentera gärna. För att sätta topprep på klippan följer man väggen bort åt vänster, tills en vag stig letar sig upp för några block. C:a 20 m statiskt rep och repskydd kan vara bra för att rigga topprepsankare från tallarna på toppen av klippan, eller för att nå de bultade ankare som finns.

- Öppet projekt**
Spricklinje i mossa längst till vänster. Behöver borstas upp.
- Öppet projekt**
Diedret från marken upp till tallen. Långt till vänster. Kan bli två leder.
- Tallma** **3a 10m**
Johan Tovefjäll (2011) sport, 4bb
Ligger precis till vänster utanför bilden. Följ svahällen upp till stora tallen. Se upp för eventuellt lösa stenar under tallen.
- Mossa** **4 15m**
Johan Tovefjäll (2011) trad.
Etablera dig på den sluttande hyllan, t ex genom att traversera långt åt vänster från utsteget på *Tallma*. Följ den halvtaskigt rensade sprickan till topps. Sparsamt säkrad.
- Jävel ska jävel ha** **4+ 15m**
K Inga, Johan Tovefjäll (2011) trad.
Traverserande spricka från stora tallen (ankaret för *Tallma*) och snett ut åt vänster. Trivsamt klättring med undercling.
- Pälsfjantarna** **4b 15m**
Johan Tovefjäll (2010) sport, 5bb
Insteg vid liten gran, eller genom att traversera in från *Hallonbrallan* och bort till granen. Följ sprickformationerna upp till den uppbrutna delen av bullen, fortsatt över denna (delar bult med *Parallelfjantarna* på bullen), och på enklare steg upp till bultat stand under tallarna.
- Ett alternativt och lite svårare utsteg** **5b 10 m**
Johan Tovefjäll (2011) sport, 3bb
Traversera ut vänster 2 m under tallarna. Följ sedan de tunna sprickorna upp åt vänster. Mycket fin och bitvis delikat klättring.
- Myrfjantarnas utsteg** **4b 10m**
Johan Tovefjäll (2010) sport, 2bb
Enkel fortsättning på *Pälsfjantarna*. Från ankaret, fortsatt rakt upp i enkel uppbruten terräng på bitvis mycket goda grepp.
- Parallelfjantarna** **4c 25m**
Johan Tovefjäll (2010) sport, 7bb
Ett spricksystem. Efter ca 10 meter forceras ett svaparti med parallella sprickor. Därefter upp till bullen (delar bult med led nr 6 på bullen), och på enklare grepp förbi tallarna upp till toppankaret.
- Hallonbrallan** **5a 25m**
Johan Tovefjäll (2010) sport, 7bb
Följ grunda sprickor upp till diedret, därefter tunna spricklinjer rakt upp till bullen där ett mindre kruz kommer. Efter bullen följer trivsamt klättring längs uppenbar sprickformation upp mot toppen och ankaret till höger. Bultat ankare.




- Ena halvan** **5a 10m**
Johan Tovefjäll (2010) sport, 5bb
Två parallella, grunda sprickor med dragning höger, upp till den stora hyllan i högerkant av väggen.
- las led** **3b 10m**
Johan Tovefjäll, M Häggström (2010) sport, 5bb
Följ enklare spricklinjer, genom småtallarna, direkt upp till den stora hyllan.
- Andra halvan** **5a 10m**
Johan Tovefjäll (2011) sport, 3bb
Från hyllan och upp i lilla sprickan, genom småtallarna.



Huvudväggen

- | | |
|--|------------------------------------|
| <p>14 Ove's bordell
Adam Rosenbaum (2002)
Lite sökt första hälft vars svårighet beror på hur mycket av <i>Ove's livs</i> som används.</p> | <p>6c-7b
sport, 6bb</p> |
| <p>15 Ove's livs **
Adam Rosenbaum (2001)</p> | <p>7a
sport, 6bb</p> |
| <p>16 Laban direkt
Walter Kjell (2002)</p> | <p>7c
sport, 7bb</p> |
| <p>17 Laban **
Walter Kjell (2001)</p> | <p>7b
sport, 6bb</p> |
| <p>18 Bobo viking **
Walter Kjell (2001)</p> | <p>6c+
sport, 6bb</p> |
| <p>19 Yoda ***
Christian Eriksson (2002)</p> | <p>7c+
sport, 7bb</p> |
| <p>20 Jihad **
Christian Erikson (2001)</p> | <p>7b+
sport, 7bb</p> |
| <p>21 Turisten
Walter Kjell (2002)</p> | <p>7a+
sport, 6bb</p> |
| <p>22 Aråtedjuret
Jenny Kjellberg (2002)</p> | <p>6b+
sport, 4bb</p> |



Inledning

Denna förare är en av flera som jag har och håller på att ta fram för att publicera på nätet. Den senaste utgåvan kan alltid hittas på <http://www.linkopingsklatterklubb.se/index.php/forare.html>.

Hittar du något fel eller vill göra något tillägg till föraren så maila mig så för jag in det i nästa version. Av praktiska skäl kan jag bara föra in material där upphovsrättsinnehavaren ger mig obegränsad rättighet att förändra och publicera det insända materialet.

/Erik Kuiper (forarerik@gmail.com)

Klippan

Klippan är 15 till 20 meter hög och sydvänd. Den består av kompakt och fast rödaktig granit med god friktion. Klippan har två väggar, en svavägg med lättare leder, och en vertikal vägg med hårdare leder.

För uppvärmning inför klättring på Huvudväggen kan första hälften av *Ove's livs* (4bb, 6a) och första hälften av *Bobo viking* (4bb, 6b) rekommenderas.

Access

Klättring är ej tillåten under älgjakten.

Vägbeskrivning

Från Linköping kör väg 35 mot Åtvidaberg. I rondellen vid Vårdsberg sväng av vänster mot Askeby och Björsäter. I Björsäter sväng vänster mot Ringarum. En dryg kilometer från Björsäter sväng vänster in mot Östra Ryd. Efter 4 kilometer svänger vägen kraftigt vänster. Ta av till höger i kurvan vid det triangelformade avtaget och efter 100 meter är parkeringen på fältet under kraftledningen. Klippan är nu 100m bort längs vägen.

Parkeringen: N 58,3246, E 16,1106 (6465387, 565050, SWEREF99 TM)

Klippan: N 58,3253, E 16,1122 (6465466, 565142, SWEREF99 TM)