

En förare över klättringen på klippan

# Övrakulla

Erik Kuiper

v. 0.1.0

2012-08-15

## Inledning

Denna förare är en av flera som jag har och håller på att ta fram för att publicera på nätet. Den senaste utgåvan kan alltid hittas på <http://www.linkopingsklatterklubb.se/index.php/forare.html>.

Ett stort tack till Simon Talltorp för allt jobb han har lagt ner på klippan.

Hittar ni några fel eller vill göra något tillägg till föraren så mejla mig så för jag in det i nästa version. Av praktiska skäl kan jag bara föra in material där upphovsrättsinnehavaren ger mig obegränsad rättighet att förändra och publicera det insända materialet.

/Erik Kuiper (forarerik@gmail.com)

## Klippan

Klippan består av fast, rödaktig granit. Väggarna är i huvudsak östvända och skuggade av träd. Klipporna kan behöva någon dag att torka efter regn, men de torkar relativt snabbt.

## Access

Klättring är tillåten året om. Var observant under älgjaktstider.

Norr om där Sevedeleden kommer in till Norra väggen och i tre raviner/rasbranter är det inte tillåtet ärr klättra. Se kartskissen. Hela Norra väggen ligger i ett biotopskydd.

## Nyturande

Klippan är under utveckling och det finns stor potential att borsta fram nya leder. Kontakta gärna Simon Talltorp innan ni börjar sopa fram ett nytt projekt. Ni hittar honom till exempel på Höglandsklättrarnas forum (<http://hk.forum24.se/>).

## Gradering

De flesta leder har endast sett ett fåtal bestigningar vilket gör att graderna kan vara lite osäkra. Kommentera gärna om ni tycker en grad borde justeras.

## Camping

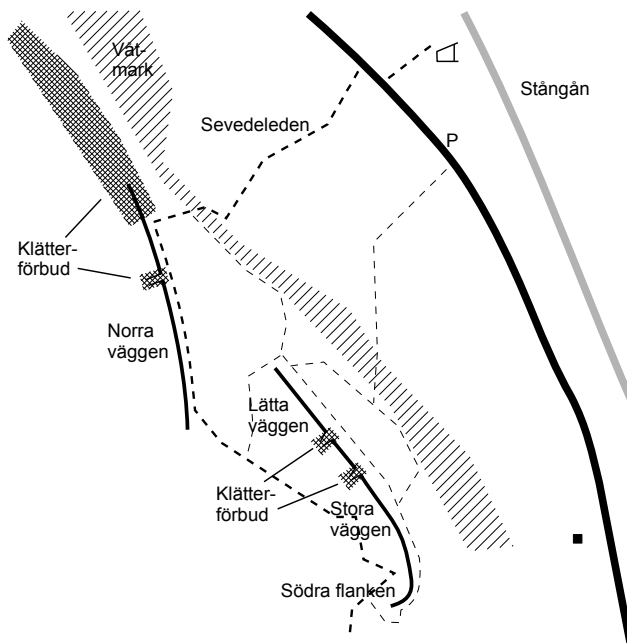
Sevedeleden som går ovanför Stora väggen har ett vindskydd vid Stångån 200 meter från parkeringen. Se kartskissen.

# Vägbeskrivning

Klippan ligger omkring en mil norr om Mariannelund inte långt från Trollevägga. Det finns många sätt att åka till klippan. Söderifrån är det enklast att ta av mot Rumskulla från väg 33/40 någon kilometer öster om Mariannelund. Efter att ha passerat Rumskulla ta vänster mot Grönsved. Efter drygt 3 kilometer finns parkeringen på höger sida strax efter ett vägräcke på samma sida. Norrifrån är det enklast att åka via Ydrefors och Ventzelholm. Ta höger i Ventzelholm mot Grönsved. Efter 4 kilometer ta vänster mot Rumskulla. Följ vägen i 1,3 kilometer och så hittar ni parkeringen till vänster 100 meter efter ett krön. Se kartskissen nedan för att hitta klippan.

Parkeringen: N 57,9972, E 16,2138 (6429043, 571750, SWEREF99 TM)

Klippan: N 57.9999, E 16.2171 (6429043, 571750, SWEREF99 TM)





# Södra flanken

- 1 Nerds 2<sup>2</sup> ever \*\*** 6-/6 30m  
Simon Talltorp (2011) trad.  
Leden ligger lite off, längst söderut på det södra massivet. Startar i ett tydligt dieder upp mot ett tak. En mycket fin led som bjuder på gott om handjäm. Traversera ut höger under det första taket och gå därefter rakt upp. Leden är delad av två hyllor och utsteget är bergets finaste utsiktsplats.

## Stora väggen

- 2 Vart jag mig i världen vänder 5+** 30m  
Simon Talltorp (2012) trad.  
Börjar långs till vänster på väggen innan den bryts av en ravin. Sikta mot det stora diedret där klättringen ser lätt ut. Känsligt insteg sedan lättare. Två instegsvarianter finns, men bara den högra är klättrad. Grad ej bekräftad.
- 3 Svalkar vinden, värmer solen \*\*6-** 30m  
Simon Talltorp (2012) trad.  
Startar under det stora triangeltaket. Följ den naturliga linjen under taket som går lite fram och tillbaka. Gå ut i grooven till höger om taket och gör stand på hyllan. Fortsätt sedan rakt upp.
- 4 Eriks teleskoparmar \*** 6+ 15m  
Erik Kuiper (2012) trad.  
Alternativ andra replängd till *Svalkar vinden, värmer solen*. Ett par fina jamsprickor och ett svakrux. Långa personer (190+ cm) kan säkra svakruxet innan de går på det. De når dessutom sprickan efter sväet innan de tassar upp på det (ledens grad är nog nere på 6 för dessa individer). Övriga får gå på kruxet med en säkring under fötterna och en hylla en halvmeter längre ner. Graden är mycket osäker.
- 5 Öppet projekt**  
Mitt mellan *Svalkar vinden, värmer solen* och *Långben*. Börjar med ett hårt överhäng med fantastiskt fina rörelser men ack så tungt. Insteget måste få en bult då det inte går att säkra naturligt. Utstekskruxet är också stenhårt och klättringen ligger gissningsvis runt 7/7+.



# Stora väggen




# Stora väggen

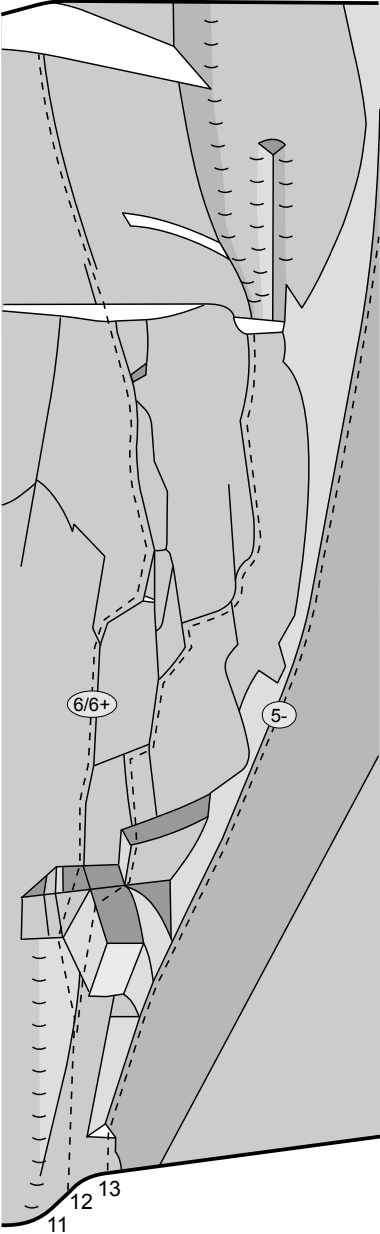
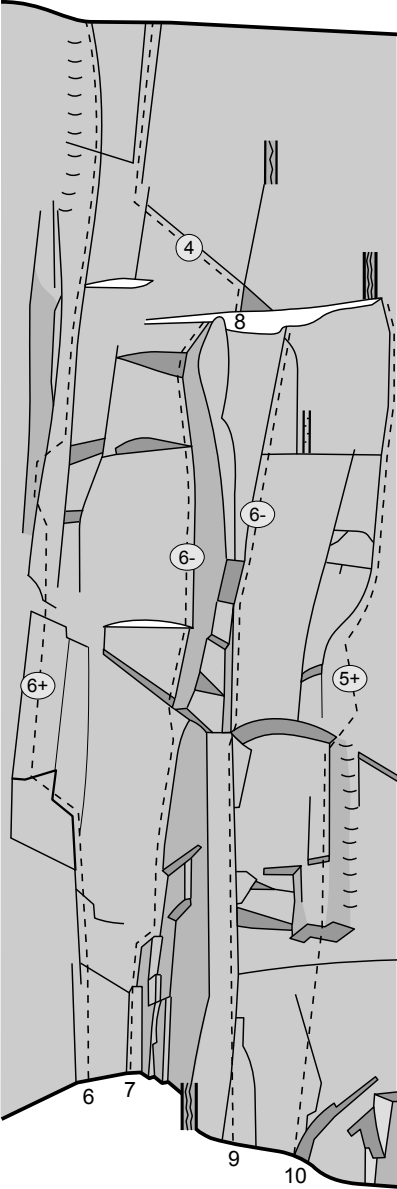
- 6 Långben \*** **6+ 28m**  
Erik Kuiper (2012) trad.  
Varierad klättring med två markanta kruz. Ta med några mikrokamrar till andra kruzet. Grad ej bekräftad.
- 7 Trainspotting \*\*** **6- 20m**  
Simon Talltorp (2011) trad.  
Tydligt dieder. Övre delen kräver några större säkringar för komforten. Grad ej bekräftad.
- 8 The definition of awesome** **4 9m**  
Kristoffer Hellberg (2011) trad.  
En kort uppstigningsled till toppen för den som hellre vill upp än ner.
- 9 I came to dance \*\*** **6- 20m**  
Simon Talltorp (2011) trad.  
Går rakt upp till en liten hylla och vidare upp igenom ett tak. Följer därefter två tydliga sprickor.
- 10 Naken, blåstrad och skitsur \*\*5+ 20m**  
Simon Talltorp (2011) trad.  
Klättra rakt upp till diedret tar slut, kliv lite höger och gå rakt upp en kort bit för att därefter ansluta till sprickan strax till vänster om dig. Följ sprickan till hyllan.
- 11 The moose is loose \*** **6/6+ 30m**  
Simon Talltorp (2011) trad.  
Gå upp till vänster under taket och etablera dig i sprickan. Följ därefter spricksystemet upp till toppen. Några camelot #3 och #4 behövs för den övre sprickan. Ganska hög första säkring. Grad ej bekräftad.
- 12 Öppet projekt**
- 13 Trollsga** **5- 30m**  
Tommy Schultz (80-talet) trad.  
Det mäktiga diedret som blir brantare och brantare för att avslutas med vertikal klättring. Några större kamsäkringar krävs för bekväm säkring.

Följande två leder ligger c:a 10 meter höger om *Trollsga*.

- 14 Electrolux \*\*** **6-/6 30m**  
Simon Talltorp (2011) trad.  
Ett mäktigt kylskåp som klättras på facet efter att man klivit upp till höger om det. Vuxet säkrad och inte särskilt onsigthvänlig. Grad ej bekräftad.
- 15 Born to raise hell** **5 30m**  
Simon Talltorp (2011) trad.  
En ovanlig klättring som följer ett system av flareade sprickor. Bitvis runout och inte helt uppenbart säkrad. Grad ej bekräftad.



# Stora vägen



## Lätta väggen

### 16 Öppet projekt

17 **En norsk** 5 25m  
Simon Talltorp (2011)  
trad.  
Den tydliga sprickan mitt på väggen. Följ linjen till toppen. Grad ej bekräftad.

18 **En Bellman** 5 25m  
Simon Talltorp (2011)  
trad.  
Undvik att använda *En norsks* spricka då det är två oberoende linjer. Grad ej bekräftad.

## Norra väggen

19 **???** A? 25m  
Tommy Schultz, Jan Stenström (90-talet) aid  
Börjar troligtvis på vänstersidan av väggen, vid en kvarlämnad copperhead.

