

En förare över klättringen på

# Starberget

(Kisa)

Erik Kuiper

v. 0.2.1

2010-06-19

# Inledning

Denna förare är en av flera som jag har och håller på att ta fram för att publicera på nätet. Den senaste utgåvan kan alltid hittas på <http://www.linkopingsklatterklubb.se/index.php/forare.html>.

Hittar ni några fel eller vill göra något tillägg till föraren så mejla mig så för jag in det i nästa version. Av praktiska skäl kan jag bara föra in material där upphovsrättsinnehavaren ger mig obegränsad rättighet att förändra och publicera det insända materialet.

/Erik Kuiper (forarerik@gmail.com)

## Access

Ingen begränsning.

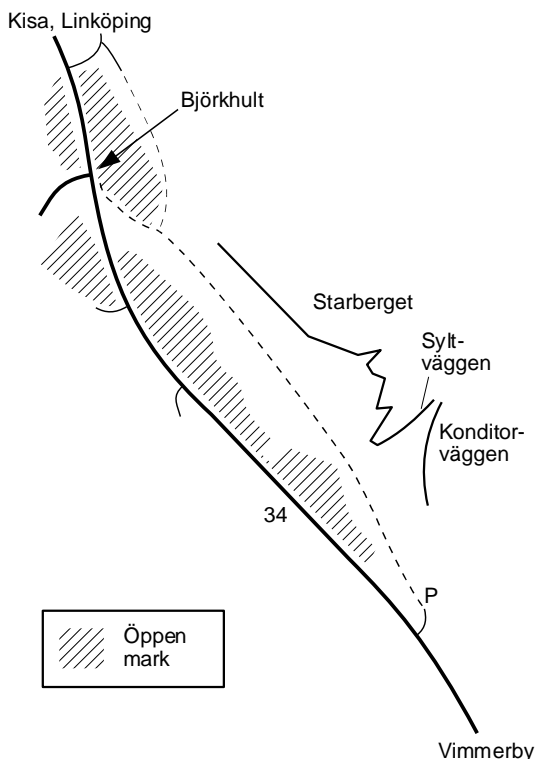
## Klippan

Klippan består av fast, rödaktig och slät granit.

## Vägbeskrivning

Kör söderut på väg 34 från Kisa mot Vimmerby ca 1 km, tills du ser ett bergsmassiv på vänster sida. Sväng vänster in på liten väg efter vägräcket. Vägen har vägbom. Öppna bommen och parkera vid skyttebanan. Följ igenvuxen skogsväg med lite stormfällda träd över tillbaka norrut, följ bergväggen, gå upp höger i första ravinen tills du ser bultarna. Långbyxor rekommenderas för anmarschen.

Det går även bra att åka kollektivt till Kisa station och sedan gå 34:an söderut till klippan. Promenaden är på c:a 2 km.



## Gradering

I förarens används två graderingsskalor, den svenska och den franska. För naturligt säkrade leder och mixleder används den svenska graderingen. För sportklätterleder används den franska. För ett ungefärligt förhållande mellan skalorna se tabellen till höger.

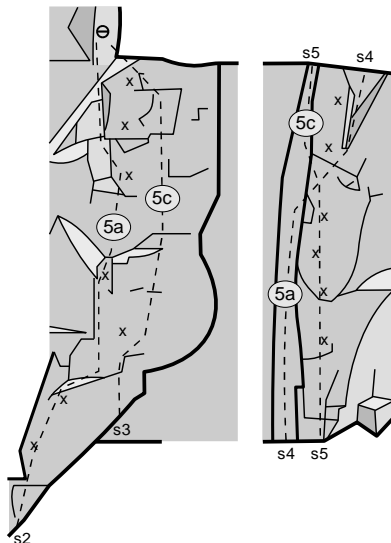
Då berget är nyutvecklat så kan det vara så att alla grader inte har blivit helt rätt, så var beredd på att det kan finnas överraskningar.

Sverige	Frankrike
5-	5a
5	5b
5+	5c
6-	6a
6	6a+
6+	6b
	6b+
7-	6c
7	6c+
7+	7a
	7a+
8-	7b
8	7b+
8+	7c
	7c+

# Syltväggen

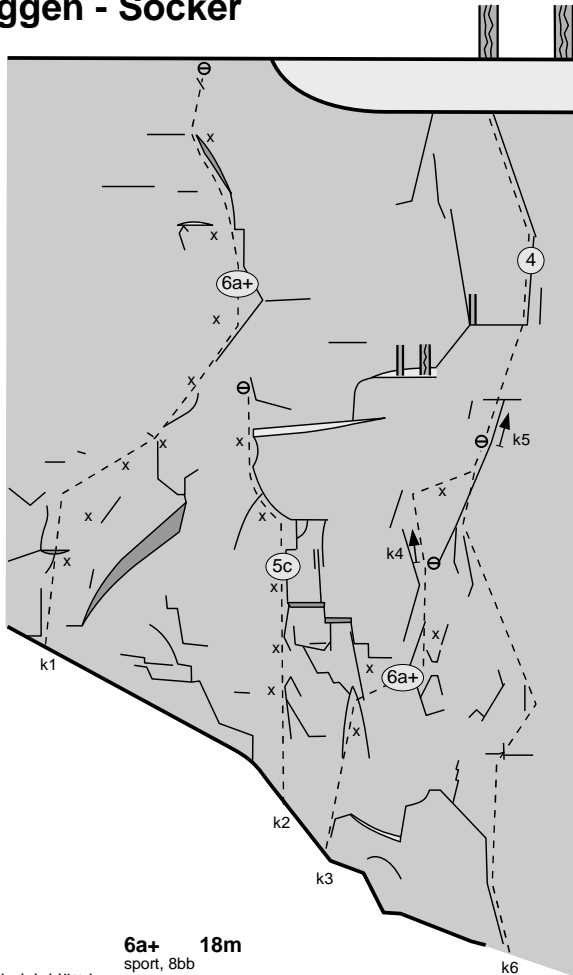
- s1 Bärplockaren** **6a+ 10m**  
Erik Kuiper (2008) sport, 5bb  
Lätt överhängande dieder som är vänt mot vägen och ligger ungefär mitt emot *Strössel*. Följ rampen för att komma till instegshyllan. Rolig och ansträngande klättring. Klippan är bitvis lite lös så säkringsmannen bör använda hjälm. Om ni räknar bultarna så hittar ni 6. Den 3:e sitter dock inte så bra och bör inte användas.

Följande fyra leder ligger högst upp till vänster i ravinen.



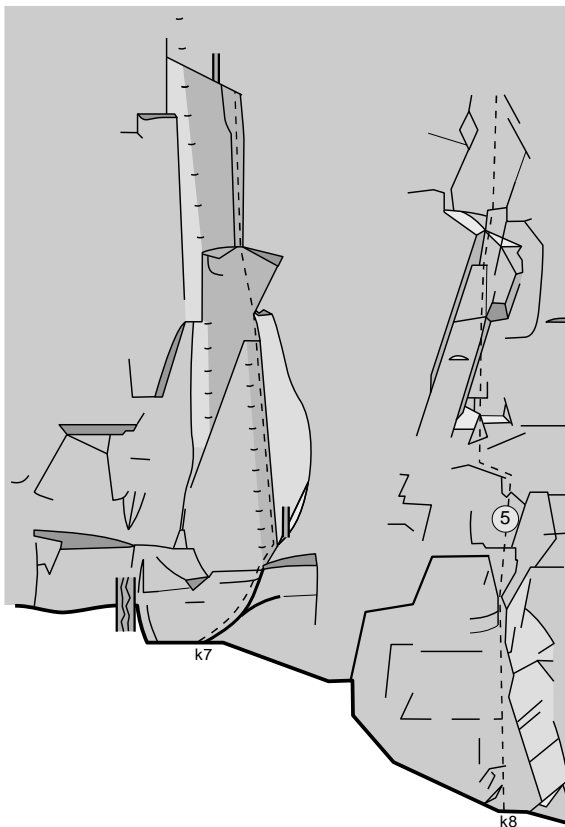
- s2 Hjortronsylt** **5a 13m**  
Erik Kuiper (2008) sport, 7bb  
Om tredje bulten används så klipp den med 60 cm slinga för att minska repdraget.
- s3 Drottningssylt** **5c 10m**  
Erik Kuiper (2008) sport, 5bb
- s4 Jordgubbssylt** **5a 10m**  
Erik Kuiper (2007) sport, 6bb  
Börja med stämklättring eller kaminklättring i kaminen. Gå sedan ut på svaskölden och avsluta till höger om bultlinjen. Fira av från träd.
- s5 Apelsinmarmelad** **5c 10m**  
Erik Kuiper (2007) sport, 6bb  
Följ bultlinjen längs arêten och över svaskölden. Avsluta i det lätt överhängande diedret till vänster om bultlinjen. Fira av från träd.

# Konditorväggen - Socker



- |           |   |                          |            |
|-----------|---|--------------------------|------------|
| <b>k1</b> | <b>Florsocker</b><br>Erik Kuiper (2007)<br>I huvudsak mest teknisk klättring. | <b>6a+</b><br>sport, 8bb | <b>18m</b> |
| <b>k2</b> | <b>Kristyr</b><br>Erik Kuiper (2007)<br>Juggig.                               | <b>5c</b><br>sport, 5bb  | <b>10m</b> |
| <b>k3</b> | <b>Råsocker</b><br>Erik Kuiper (2007)<br>Lätt ansträngande klättring.         | <b>6a+</b><br>sport, 3bb | <b>9m</b>  |
| <b>k4</b> | <b>Öppet projekt</b><br>Krimpig och balansig.                                 | <b>~6c</b><br>sport, 1bb | <b>9m</b>  |
| <b>k5</b> | <b>Farinsocker</b><br>Erik Kuiper (2007)                                      | <b>4</b><br>trad.        | <b>8m</b>  |
| <b>k6</b> | <b>Öppet projekt</b>  |                          |            |

# Konditorväggen – Diedren



**k7 Öppet projekt**  
Daligt säkrat insteg i diedern. En bult skulle inte skada.

**k8 Strössel** **5** **19m**  
Erik Kuiper (2007) trad.  
Start i dieder. Gå sedan upp till det lilla taket och runda det åt vänster. Mikrokamkilar kan vara bra att ha men krävs inte.

# Konditorväggen - Skogsarbetarna

Följande fyra bultade leder och två projekt ligger längre ner i ravinen.

<b>k9 Stängt projekt</b> Erik Kuiper På väggen till vänster om <i>Kanelsnäckan</i> .	<b>k11 Kanelsnäckan</b> Stina Sterner (2002)	<b>6b</b>
<b>k10 Stängt projekt</b> Erik Kuiper På väggen till vänster om <i>Kanelsnäckan</i> .	<b>k12 Butterkakan</b> Christian Eriksson (2002)	<b>7a</b>
	<b>k13 Skogshuggaren</b> Stina Sterner (2002)	<b>6c+</b>
	<b>k14 Slyröjaren</b> Christian Eriksson (2002)	<b>7b+</b>

